

平台在线打印操作说明

浏览器：IE 浏览器


第 1 步：在打印页面，鼠标右击选择“打印预览”按钮。

上海市中小学高级教师职务任职资格

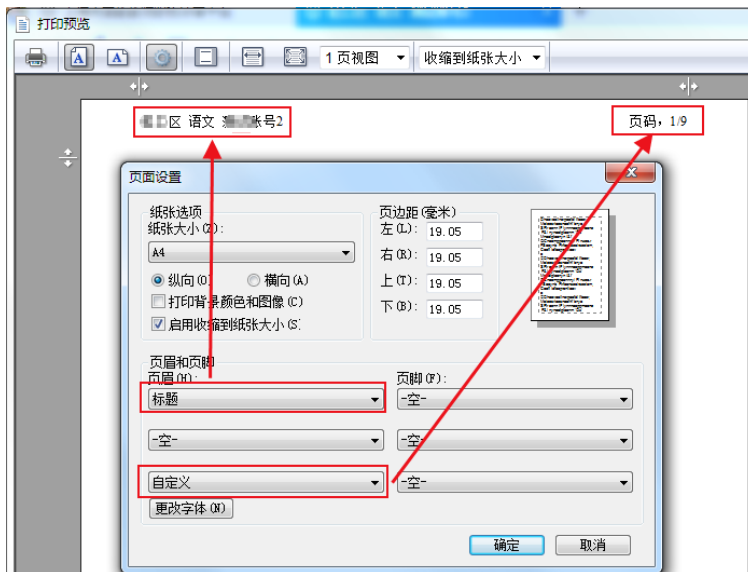
申 报 表

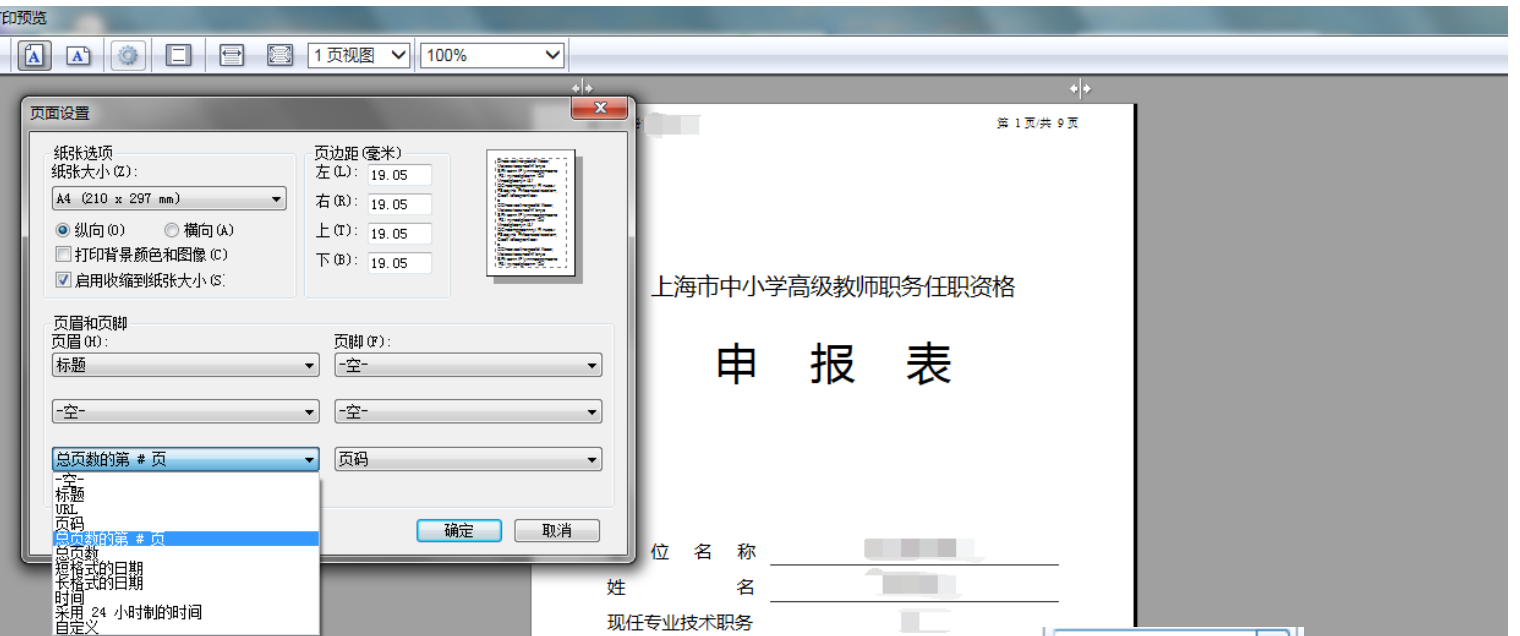
单 位 名 称 上海市南汇区教育委员会
姓 名 潘文斌
现任专业技术职务 正高级教师




第 2 步：在“打印预览”界面中，点击页面设置  图标，按下图进行设置。

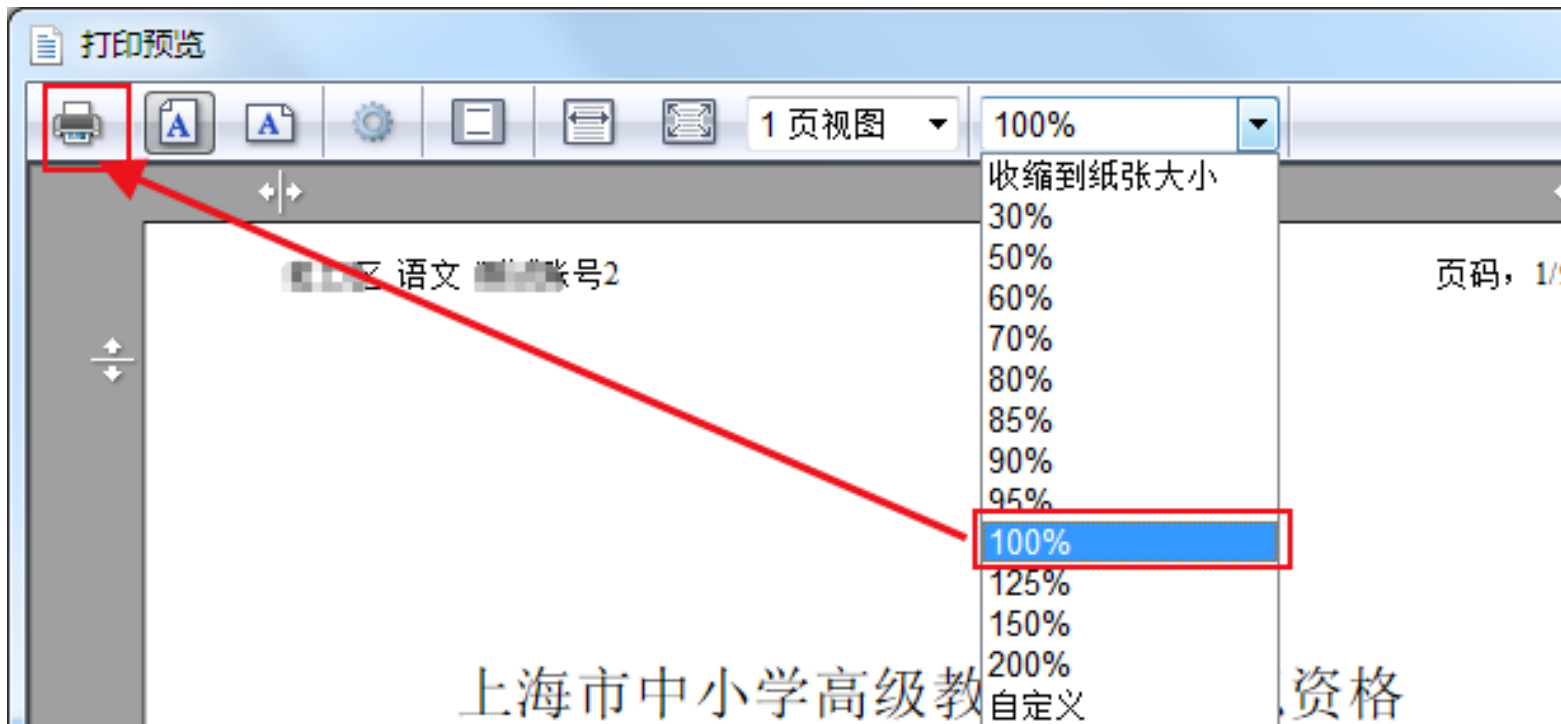
设置页眉：标题和页码设置完成，点击“确认”按钮。效果如对应的箭头处。其他页眉页脚设置，或当遇到页眉页码未正常显示时，操作同理。





第3步：在“打印预览”界面中，点击更改印相大小选择

后，
 点击  打印图标按钮，进行材料打印。



第4步：在“打印预览”界面中，点击“首选项”后，点击“双面按钮”，选择“长边装订”，选择对应的打印机，进行申报表、相关材料双面打印。

